



ASSESSORIA ECONÔMICA
ANO XIV - Nº 160 – SETEMBRO 2021

SONDAGEM INDUSTRIAL

Alto custo de matéria-prima preocupa empresário

Em setembro, a atividade industrial registrou nova queda, movimento caracterizado pelo recuo da produção e pela diminuição da utilização da capacidade instalada. Apesar da retração da atividade, o emprego industrial se manteve estável.

O indicador de evolução da produção industrial alcançou 44,9 pontos em setembro – recuo de 4,7 pontos frente a agosto (49,6 pontos). Desde julho, o indicador de evolução de produção está abaixo da linha dos 50 pontos, sinalizando a manutenção da tendência de queda.

Em relação à utilização da capacidade instalada, o indicador (UCI) recuou 2 p.p. ao alcançar 64% em setembro. Esse foi o segundo mês que a UCI mostrou diminuição no uso do parque fabril.

O indicador de evolução do emprego industrial alcançou 50,2 pontos em setembro. O posicionamento do indicador sobre a linha dos 50 pontos indica estabilidade do emprego em setembro.

Trimestralmente, são coletadas informações sobre as condições financeiras das indústrias locais. Na passagem

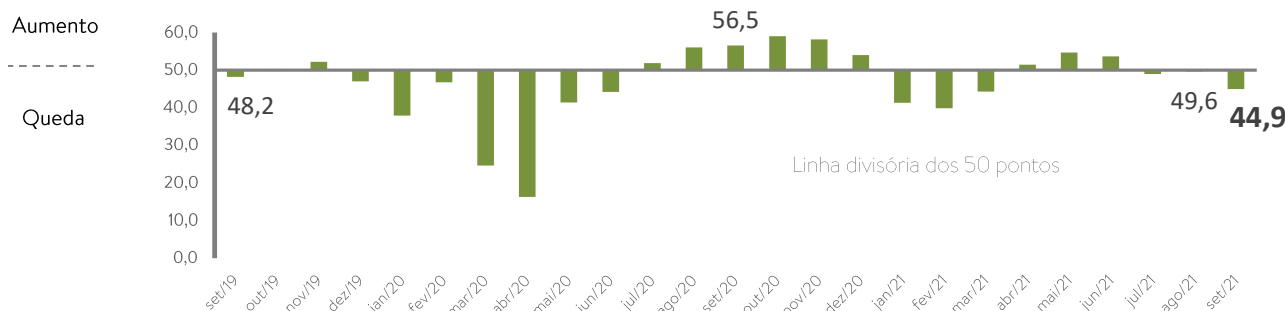
do segundo trimestre para o terceiro, a sondagem aponta para uma diminuição gradativa da insatisfação dos empresários em relação à situação financeira das empresas e do acesso ao crédito.

Já em relação aos principais problemas, a falta de matéria-prima permaneceu sendo a principal preocupação do setor. Entretanto, nota-se um aumento da preocupação com o alto custo de energia elétrica, com a demanda interna insuficiente e com a falta ou alto custo de trabalhador qualificado.

Para os próximos seis meses, as expectativas estão positivas, entretanto, o otimismo dos entrevistados está menos disseminado.

Os dados são da pesquisa coordenada pela Federação das Indústrias do DF (Fibra), em parceria com a Confederação Nacional da Indústria (CNI), no período de 1º a 15 de outubro de 2021.

Gráfico 1 – **Evolução da Produção**
Índice de difusão (de 0 a 100 pontos)



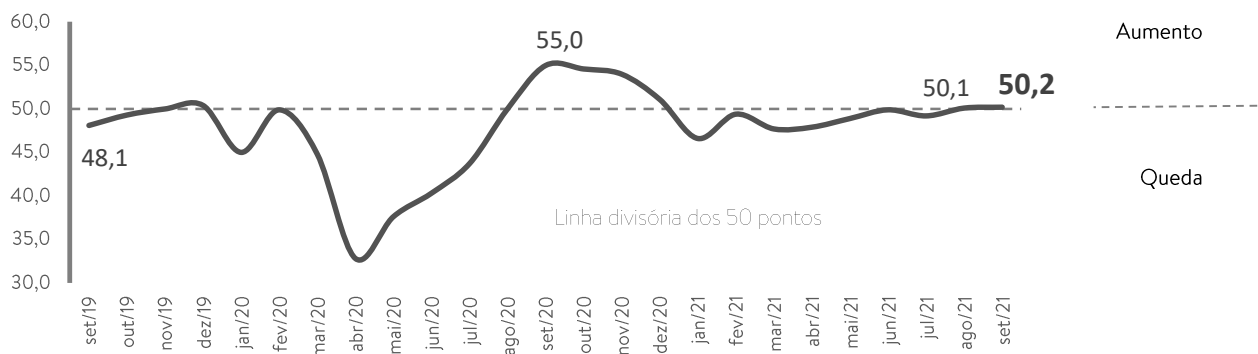
Desempenho da Indústria do DF

Emprego estável

Na passagem de agosto para setembro, o indicador de evolução de empregos praticamente não se alterou ao alcançar 50,2 pontos – aumento de 0,1 ponto nesses termos de comparação. A continuidade desse resultado sinalizou uma tendência de estabilidade do nº de empregos. Na comparação com setembro do ano passado (55,0 pontos), o indicador recuou 4,8 pontos nesses termos de comparação.

Gráfico 2 – **Evolução do nível de emprego**

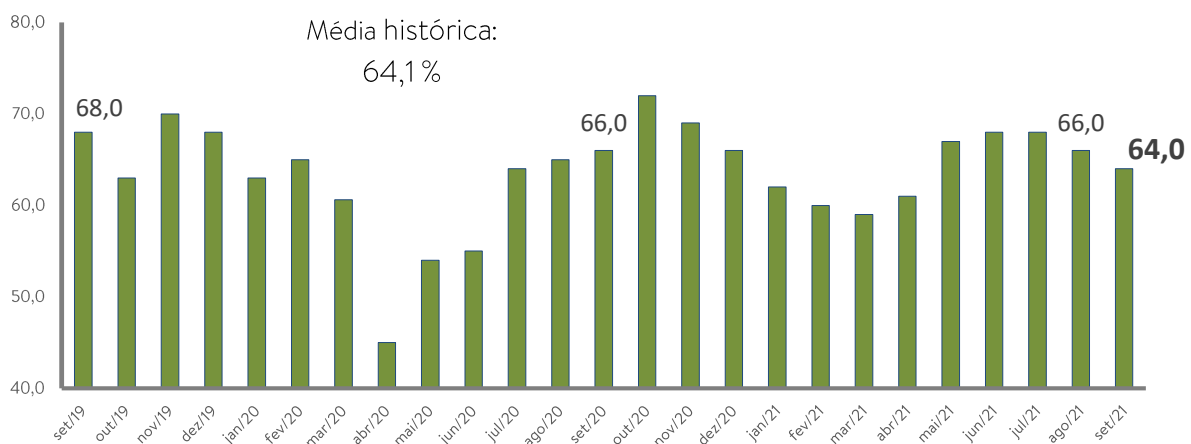
Índice de difusão (de 0 a 100 pontos)



Utilização da capacidade instalada

A utilização da capacidade instalada (UCI) registrou recuo (2 p.p.) na passagem de agosto para setembro ao alcançar 64%. O resultado de setembro da UCI apontou para um aumento da ociosidade do parque fabril. Na comparação com setembro do ano passado, a UCI também registrou recuo de 2 p.p.

Gráfico 3 – **Utilização da Capacidade Instalada (UCI)**
(%)



Condições financeiras da indústria do DF no 3º trimestre de 2021

Os indicadores para as condições financeiras das empresas, gradativamente, vem se tornando menos negativos, apesar dos empresários ainda demonstrarem insatisfação com os resultados financeiros e com a situação creditícia. O índice de satisfação com a situação financeira passou de 46,7 pontos no 2º trimestre para 47,2 pontos no 3º trimestre. Já o índice de acesso ao crédito passou de 41,5 pontos no 2º trimestre para 46,7 pontos no 3º trimestre. Valores abaixo de 50 pontos indicam insatisfação.

Gráfico 4 – **Situação financeira**

Índice de difusão (de 0 a 100 pontos)

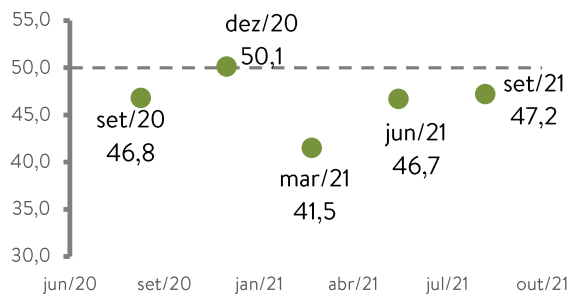
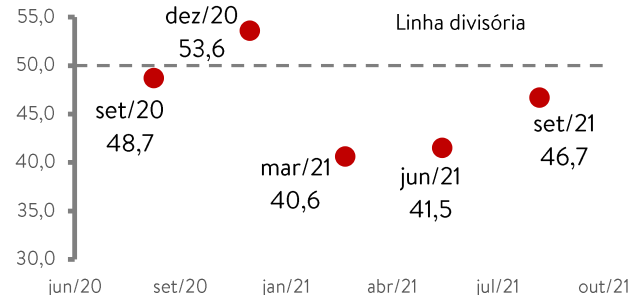


Gráfico 5 – **Acesso ao crédito**

Índice de difusão (de 0 a 100 pontos)

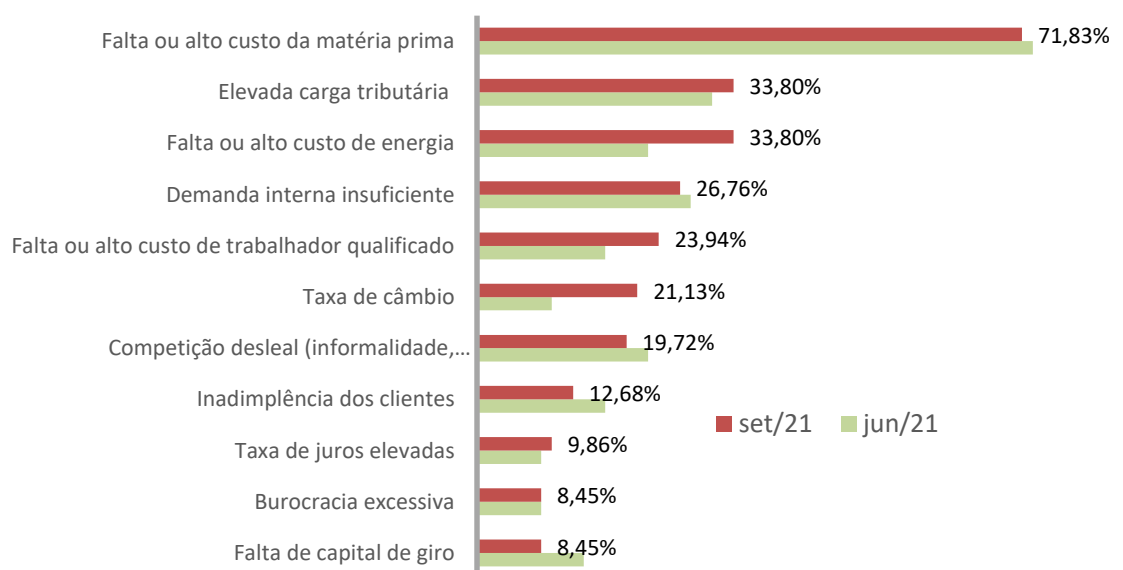


Principais problemas da indústria do DF

Segundo os empresários industriais, o principal problema enfrentado continua sendo o alto custo de matéria-prima. O item foi assinalado por 71,83% dos entrevistados no terceiro trimestre do ano. Entretanto, cabe destacar que esse item há quatro trimestres ocupa o primeiro lugar no ranking dos principais problemas do setor. Em segundo lugar, tanto a “elevada carga tributária” quanto o “alto custo de energia” foram assinalados por 33,80% dos entrevistados. Chama a atenção também os percentuais expressivos de assinalações em relação aos itens “Demanda interna insuficiente” (26,76%), “Falta ou alto custo de trabalhador qualificado” (23,94%) e a “Taxa de câmbio” (21,13%).

Gráfico 6 – **Problemas no 3º trimestre de 2021**

Percentual (%)



Expectativas para os próximos seis meses – OUTUBRO/2021

Otimismo se mantém

As expectativas para os próximos seis meses se mantiveram positivas – sinalizando otimismo por parte dos empresários. O índice de expectativas de demanda por produtos passou de 58,5 pontos em setembro para 58,9 pontos em outubro – aumento de 0,4 ponto nesses termos de comparação. Já o indicador de expectativas de nº de empregos passou de 56,8 pontos em setembro para 54,9 pontos em outubro – recuo de 1,9 ponto nesses termos de comparação. Entretanto, apesar do recuo, o indicador segue acima da linha divisória dos 50 pontos – indicando manutenção do otimismo em relação às contratações futuras.

Gráfico 7 – **Emprego**

Índice de difusão (de 0 a 100 pontos)

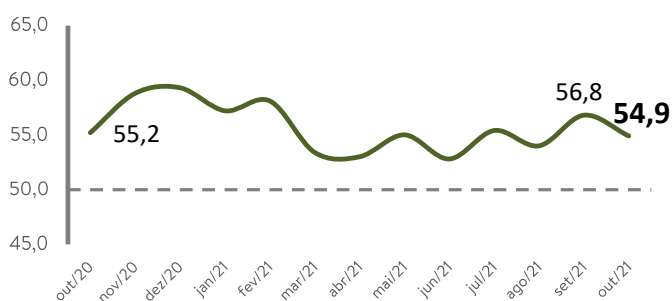
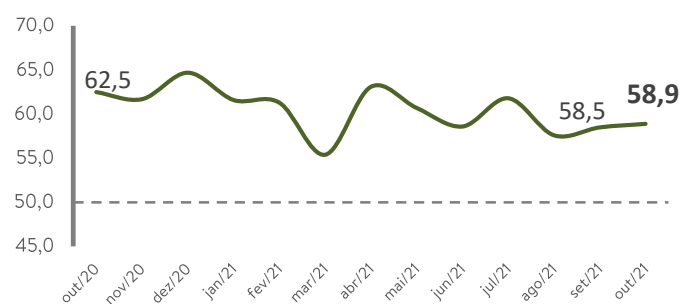


Gráfico 8 – **Expectativas de compra de matéria-prima**

Índice de difusão (de 0 a 100 pontos)

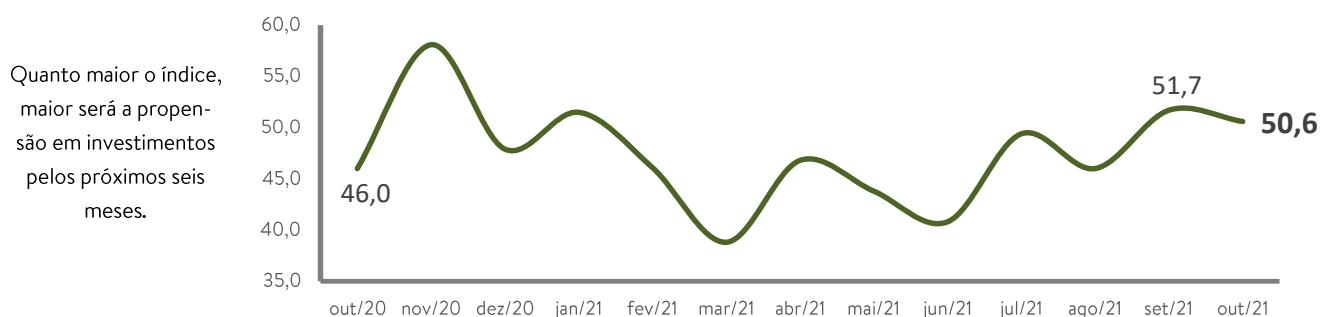


Diminuição das intenções de investimentos

O indicador de intenção de investimentos recuou de 51,7 pontos em setembro para 50,6 pontos em outubro – queda de 1,1 ponto nesses termos de comparação. Na comparação com outubro do ano passado (46,0 pontos), o índice cresceu 4,6 pontos. O indicador de outubro está 12,2 pontos acima de sua média (38,4 pontos). Esse posicionamento, acima da média, demonstra o quanto ocorreu uma disseminação positiva e gradativa das intenções de investimentos nos últimos meses.

Gráfico 9 – **Intenção de Investimentos na Indústria do DF**

Índice de difusão (de 0 a 100 pontos)



Nota Importante: para informações metodológicas, consulte o site da CNI: <http://www.cni.org.br/portal>.

EXPEDIENTE: SONDA GEM INDUSTRIAL | Ano XIX, nº 160, SETEMBRO de 2021 | Publicação da Assessoria Econômica |

Assessoria Econômica – Assessor: Diones Cerqueira | Análise: Diones Cerqueira e Leila Daniella Ferreira | Assistente Adm.: Pamela Duarte |

Prestador de Serviços: Sâmila Duarte | Telefones de contato: (61) 3362-6053 | (61) 3362-6098 | É permitida a reprodução desde que citada a fonte |

